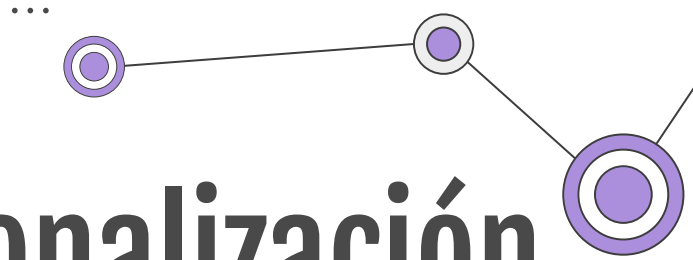





Diseñador & Desarrollador
WordPress



Personalización... del ADMIN de WordPress



Desde el header hasta el
footer, metaboxes...


Quién soy

Soy **Raül Bocache** y me dedico a **ayudar** a PYMEs y emprendedores **a diseñar y desarrollar su Web.**

- Desde **2018**, estoy a tope formándome en **Desarrollo de Aplicaciones con Tecnología Web.**
- **2 Certificados de Profesionalidad** con más de 1.300 horas.
- He **desarrollado webs para clientes** (corporativas, eCommerce, membresías)
- **Directorio de profesionales de la salud** en Sanamente.net
- **5 años de experiencia** en multitud de facetas. Desde **maquetación, programación, hosting, migraciones**, etc.
- En **WordPress.**



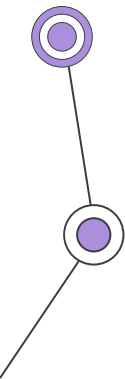
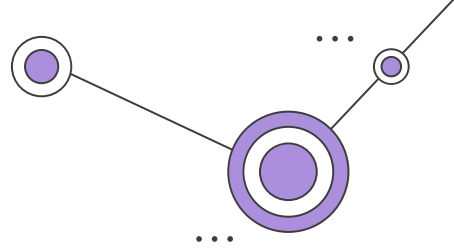
Disclaimer


- ¡Hoy es **mi primera charla!**
 - De lo que yo diga en esta presentación **no os fieis ni un pelo**, lo que os voy a contar está basado en **mi experiencia y punto de vista.**
 - En programación hay **muchas formas de hacer las cosas.**
 - Y sobre todo, si aplicáis en vuestras web lo que yo digo aquí y no os funciona, **no me hago responsable.**
- 

Qué vamos a personalizar

1. Añadir estilos para el admin ('`admin_enqueue_scripts`')
2. Modificar el logo de login ('`login_enqueue_scripts`')
3. Modificar la url del logo ('`login_headerurl`')
4. Eliminar/Añadir widgets del dashboard ('`wp_dashboard_setup`')
5. Eliminar nodos de la admin bar ('`admin_bar_menu`')
6. Añadir nodos personalizados a la admin bar ('`admin_bar_menu`')
7. Añadir elementos o páginas al menú principal ('`admin_menu`')
8. Customizar etiquetas de las 'entradas' ('`init`')
9. Eliminar elementos o páginas al menú principal ('`admin_menu`')
10. Personalizar la cabecera del admin ('`admin_head`')
11. Personalizar el footer del admin ('`admin_footer_text`')

→ **Vamos al dashboard de WordPress**






Preparar el plugin de funcionalidades.

- Lo colocaremos en la carpeta **mu-plugins (Must-Use-Plugins)**.
 - Se activan automáticamente, al añadirlo (no se pueden desactivar, sólo borrar)
 - Se cargan en orden alfabético antes del resto de plugins.

...



`admin_enqueue_scripts`

Añadir estilos para el admin

La forma correcta de añadir estilos a WordPress

...



2-3

`Login_enqueue_scripts`
`login_headerurl`

- **Modificar logo del login**
- **Modificar la url del logo personalizado**
 - Personalizar el login del cliente o el nuestro

...





`wp_dashboard_setup`

Eliminar/Añadir Widgets del Dashboard

- Una interfaz más limpia

...



`admin_bar_menu`

Eliminar nodos de la admin bar

- Muchos enlaces sólo cargan el dashboard
- **Concepto de prioridad**

...



`admin_bar_menu`

Añadir nodos personalizados a la admin bar

- Podemos añadir enlaces interesantes para el cliente

...




`admin_menu`

Añadir elementos o páginas al menú principal

- Añadimos una **página de soporte**

...



Customizar etiquetas de las 'entradas'

- Renombrar 'entradas' con un nombre más apropiado a las necesidades del cliente.
- Por ejemplo "publicaciones"

...




`admin_menu`

Eliminar elementos o páginas al menú principal

- En la mayoría de casos no son necesarios tantos.
- No queremos que el cliente acceda a ciertas páginas de configuración (aún siendo admin).

...



`admin_head`

Personalizar la cabecera del admin

- Eliminar **menú de ayuda**
- Eliminar **opciones de pantalla**
- Añadir **nuestro logo o el del cliente**

...



11

`admin_footer_text`

Personalizar el footer del admin

- Añadir **información para el cliente**
- Personalizamos el **texto de la versión** de WP

...



¡Gracias!

Turno de preguntas

contacto@rbocache.com

+34 626 19 45 43

<https://rbocache.com>

